

**Исполнение бюджета  
Осиповичского района  
за 9 месяцев 2025 года**

**для граждан**

# Доходы консолидированного бюджета Осиповичского района за 9 месяцев 2025 года

- ▶ В консолидированный бюджет Осиповичского района за 9 месяцев 2025 года поступило доходов 105 010,8 тыс. рублей, расходы профинансированы в сумме 108 637,3 тыс. рублей, дефицит на 1 октября 2025 г. составил 3 626,5 тыс. рублей.
- ▶ Бюджет района за 9 месяцев 2025 года по доходам исполнен в объеме 71,5% к уточненному годовому плану.
- ▶ Собственные доходы поступили в сумме 62 033,8 тыс. рублей, в том числе налоговые доходы в сумме 56 812,1 тыс. рублей, неналоговые доходы в сумме 5 221,7 тыс. рублей.
- ▶ Безвозмездные поступления из республиканского и областного бюджетов получены в сумме 42 977,0 тыс. рублей, в том числе дотация в сумме 38 778,5 тыс. рублей.
- ▶ Дотация бюджетам первичного уровня из районного бюджета составила 198,2 тыс. рублей.

# Доходы консолидированного бюджета Осиповичского района поступившие за 9 месяцев 2025 года по уровням бюджета

Консолидированный бюджет Осиповичского района  
(105 010,8 тыс. рублей)

Районный бюджет  
(103 098,9 тыс. рублей  
с учетом консолидации)

Бюджеты сельских советов  
(1 911,9 тыс. рублей)

Вязьевский 290,1 тыс. руб.

Гродзянский 139,4 тыс. руб.

Дарагановский 121,1 тыс. руб.

Дричинский 121,5 тыс. руб.

Елизовский 196,2 тыс. руб.

Лапичский 215,3 тыс. руб.

Липенский 176,8 тыс. руб.

Протасевичский 242,4 тыс. руб.

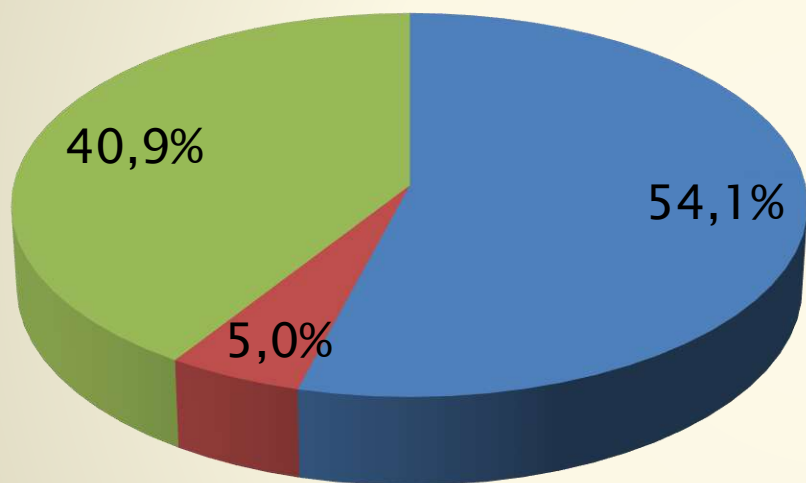
Свислочский 162,9 тыс. руб.

Татарковский 125,0 тыс. руб.

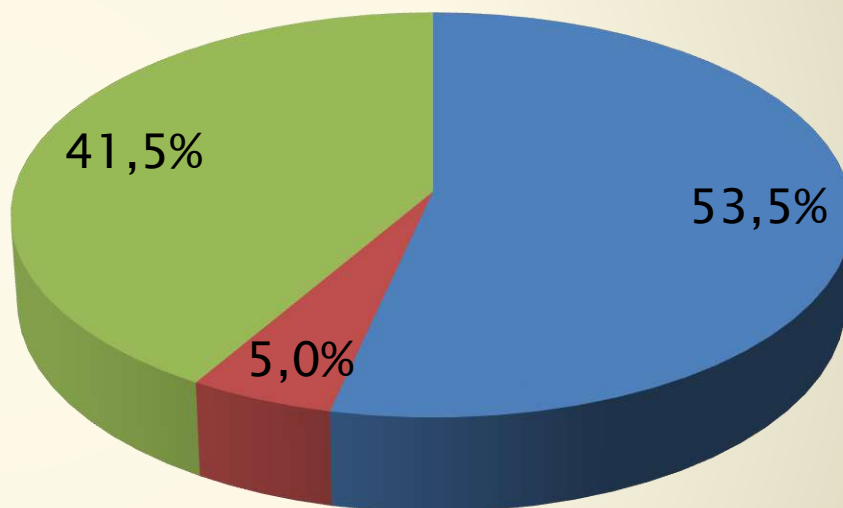
Ясенский 121,2 тыс. руб.

В структуре доходов консолидированного бюджета района за 9 месяцев 2025 года налоговые доходы составили 54,1%, неналоговые доходы – 5,0%, безвозмездные поступления – 40,9%.

**9 месяцев 2025 года**

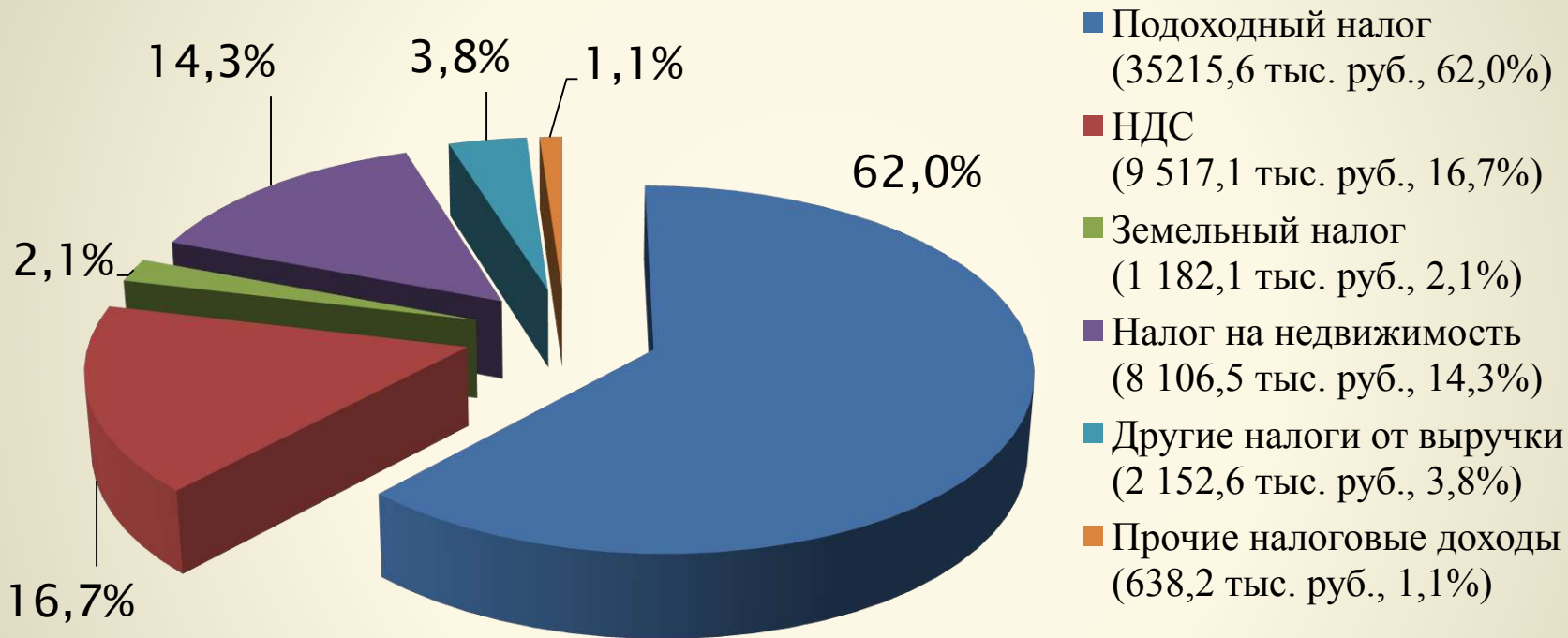


**9 месяцев 2024 года**

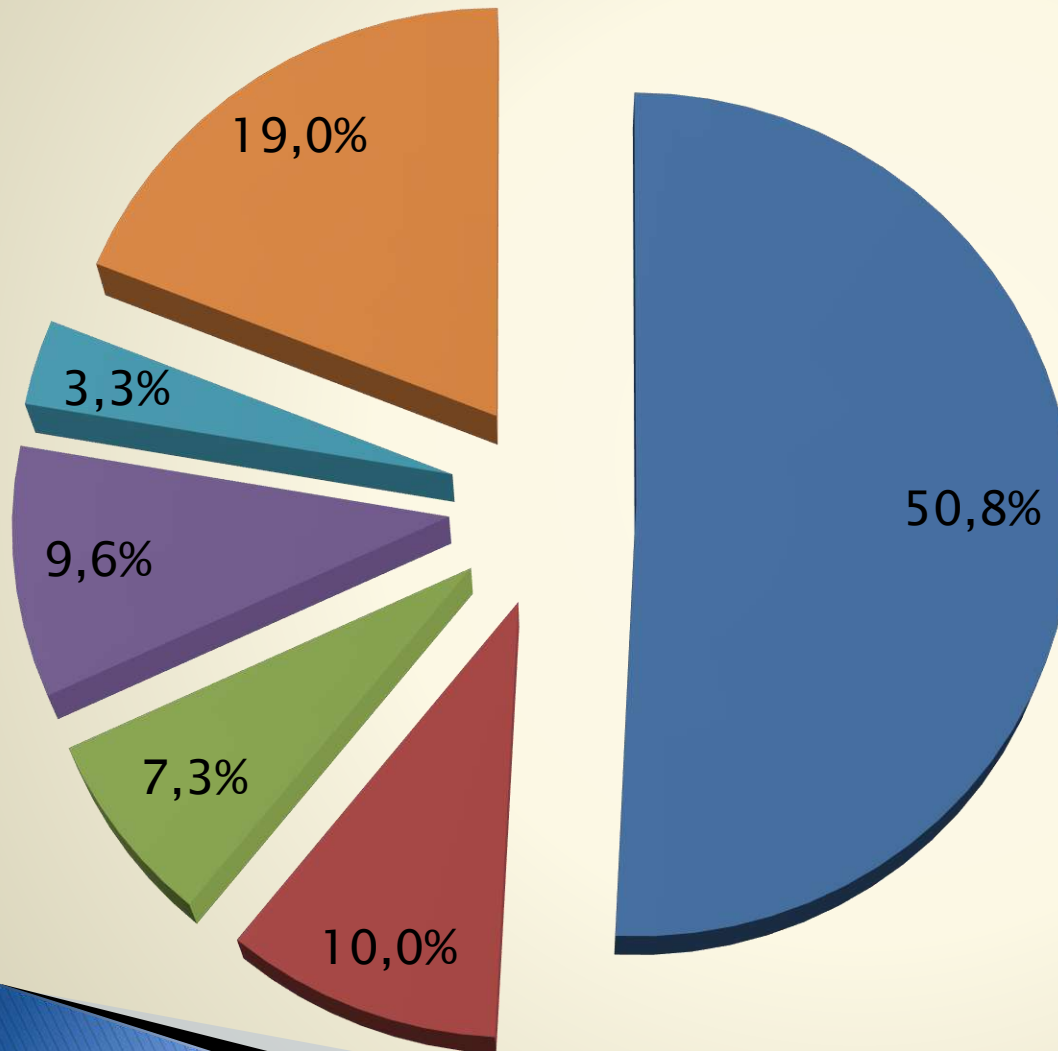


- налоговые доходы
- неналоговые доходы
- безвозмездные поступления

## Структура налоговых доходов консолидированного бюджета района за 9 месяцев 2025 года



# Структура неналоговых доходов консолидированного бюджета района за 9 месяцев 2025 года



- Компенсация расходов государства (2 652,1 тыс. руб., 50,8%)
- Доходы от приватизации (продажи) жилых помещений государственного жилищного фонда (521,8 тыс. руб., 10,0%)
- Проценты за пользование денежными средствами бюджетов (379,7 тыс. руб., 7,3%)
- Доходы от сдачи в аренду земельных участков и иного имущества (504,7 тыс. руб., 9,6%)
- Доходы от перечисления части прибыли унитарных предприятий, государственных объединений (170,9 тыс. руб., 3,3%)
- Прочие неналоговые доходы (992,5 тыс. руб., 19,0%)

# Расходы консолидированного бюджета Осиповичского района за 9 месяцев 2025 года

Расходы консолидированного бюджета района за 9 месяцев 2025 года составили 108 637,3 тыс. рублей или 72,1 % к уточненному годовому плану.

Бюджет района в отчетном периоде сохранил социальную направленность. На первоочередные статьи расходов бюджета (заработная плата с начислениями, приобретение лекарственных средств и изделий медицинского назначения, продуктов питания, бюджетные трансферты населению, субсидии, оплата коммунальных услуг) направлено 86 231,2 тыс. рублей или 79,4% от общего объема расходов бюджета, в том числе на оплату труда с начислениями – 65 527,7 тыс. рублей или 60,3%.

Расходы на национальную оборону составили 25,3 тыс. рублей.

Расходы на национальную экономику сложились в сумме 2 105,0 тыс. рублей, из них на развитие сельскохозяйственного производства и функционирование бюджетных сельскохозяйственных организаций направлено 570,3 тыс. рублей, оплата услуг по типовому проектированию – 7,1 тыс. рублей; на возмещение: части затрат по автобусным пассажирским перевозкам – 1 307,9 тыс. рублей, разницы в ценах и части оптовой надбавки на твердое топливо, реализуемое населению по фиксированным тарифам – 72,9 тыс. рублей, расходов по электроснабжению эксплуатируемого жилищного фонда – 141,6 тыс. рублей, имущественные отношения, картографию и геодезию – 5,2 тыс. рублей.

Расходы на жилищно-коммунальные услуги и жилищное строительство профинансированы в сумме 17 704,7 тыс. рублей, что составило 16,3% от общего объема расходов бюджета района, в том числе:

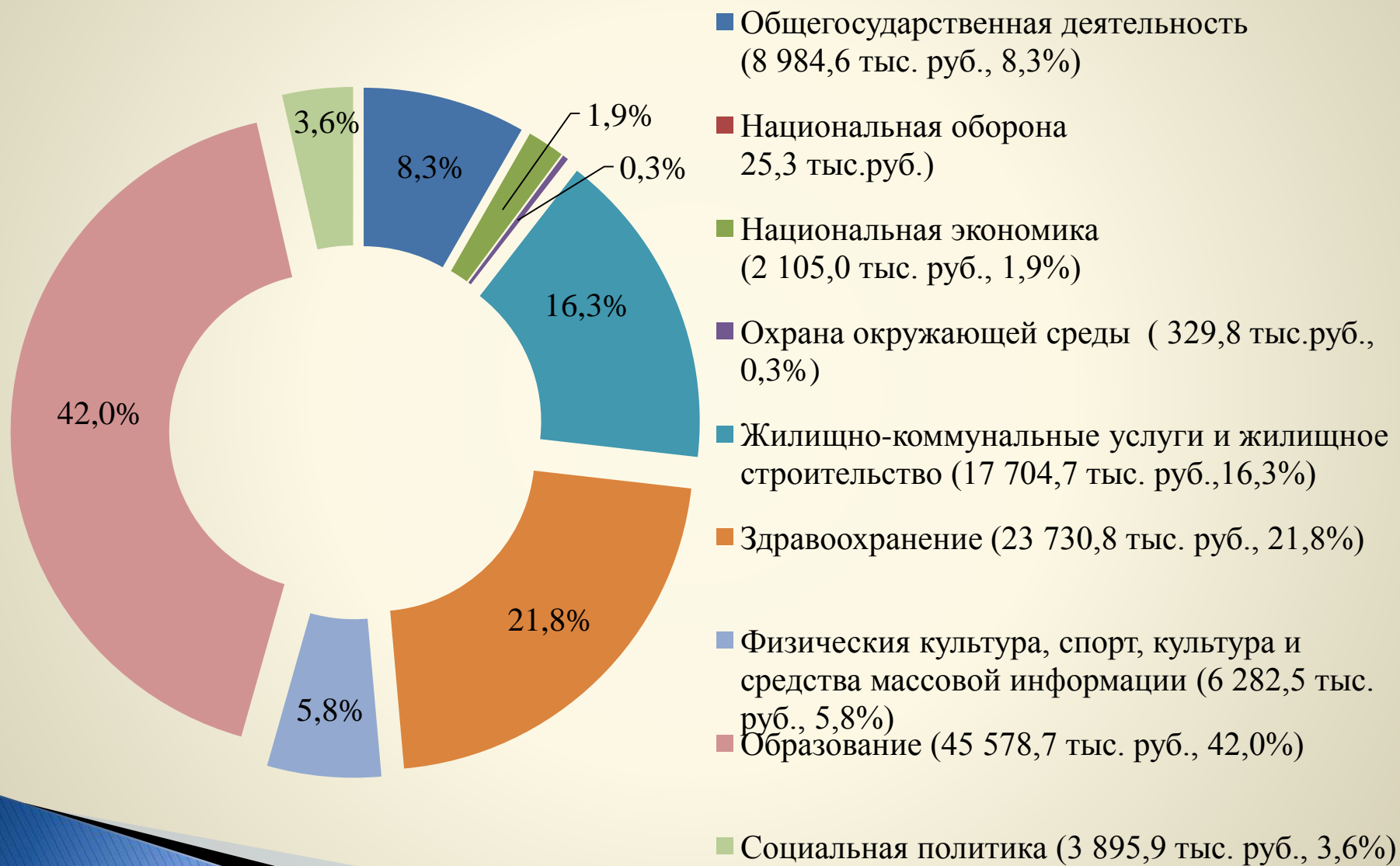
на жилищное строительство направлено 1 116,1 тыс. рублей (77,4 тыс. рублей на погашение основного долга и процентов банку по кредитам, выданным на строительство жилья сельскохозяйственным организациям, переданных в коммунальную собственность по Указу Президента Республики Беларусь № 268 и 1 018,8 тыс. рублей на долевое строительство 10-ти квартир социального пользования);

на жилищно-коммунальное хозяйство израсходовано 8 551,1 тыс. рублей, из них: на возмещение расходов по обслуживаемому жилищному фонду – 4 351,7 тыс. рублей, по не обслуживаемому организациями ЖКХ жилищному фонду – 491,5 тыс. рублей; на компенсацию потерь от оказания услуг льготной категории граждан – 47,6 тыс. рублей; на текущий ремонт жилфонда – 861,9 тыс. рублей; на капитальный ремонт жилфонда – 2 798,4 тыс. рублей;

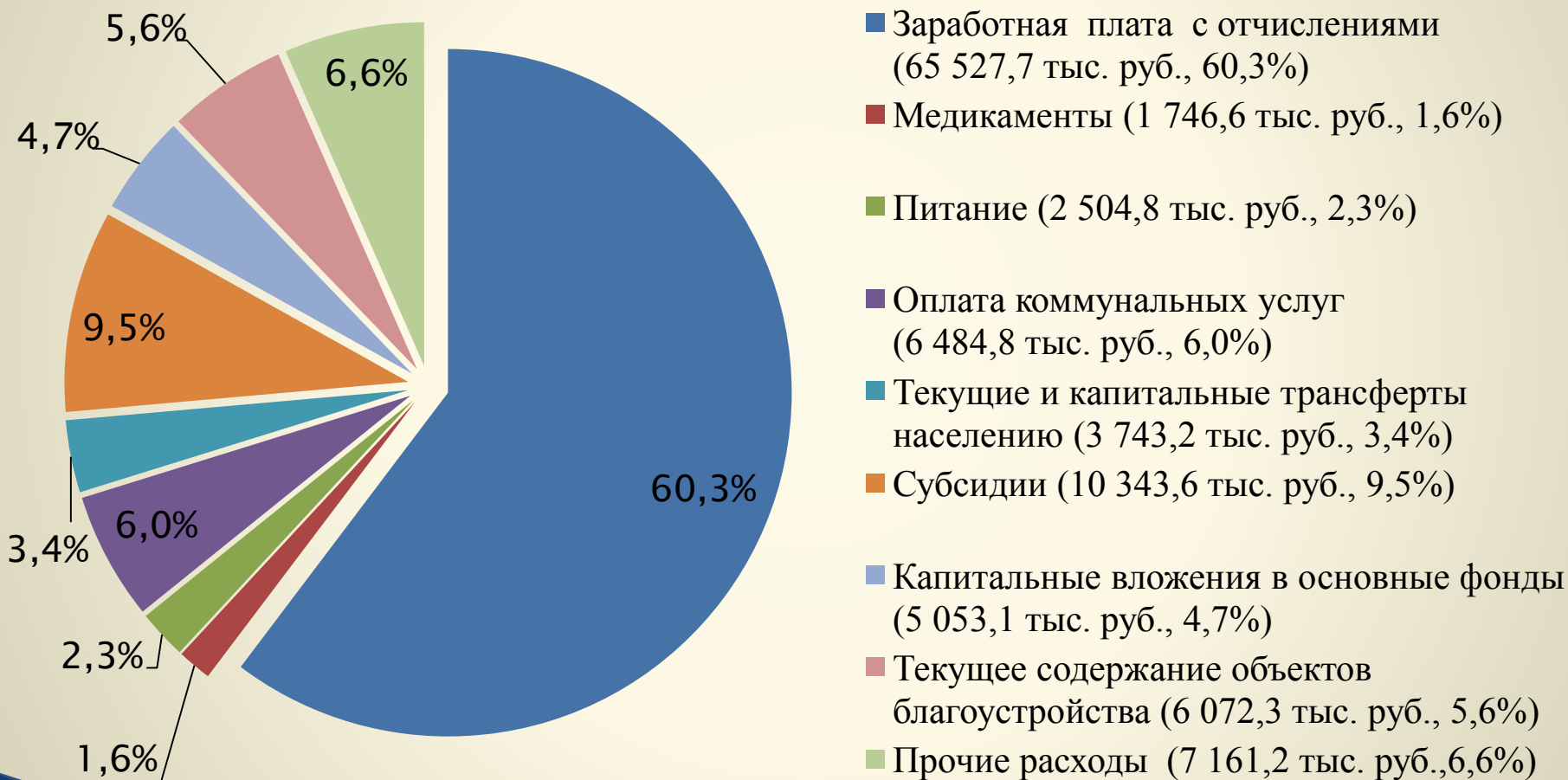
на благоустройство населенных пунктов направлено 6 605,3 тыс. рублей, из них 356,8 тыс. рублей на содержание и текущий ремонт объектов благоустройства населенных пунктов за счет средств бюджетов сельсоветов;

прочие расходы в области жилищно-коммунальных услуг профинансированы в сумме 1 432,2 тыс. рублей (субсидирование услуг бань – 157,9 тыс. рублей, возмещение расходов по начислению безналичных жилищных субсидий – 3,7 тыс. рублей, расходов связанных с регистрацией граждан по месту жительства и месту пребывания – 56,5 тыс. рублей; на капитальный ремонт и модернизацию тепловых сетей – 313,7 тыс. рублей; по объекту строительства «Модернизация котельной с переводом на использование древесных гранул (пеллет) по ул. Молодежной в аг. Дричин Осиповичского района» – 900,4 тыс. рублей).

## Структура расходов консолидированного бюджета района за 9 месяцев 2025 года по функциональной классификации



# Структура расходов консолидированного бюджета района за 9 месяцев 2025 года по экономической классификации



# Программные расходы консолидированного бюджета района за 9 месяцев 2025 года

Наименование	Сумма, тыс. руб.
Консолидированный бюджет Осиповичского района	108 637,3
Государственная программа «Аграрный бизнес» на 2021-2025 годы	570,3
Государственная программа «Управление государственными финансами и регулирование финансового рынка» на 2020 год и на период до 2025 года	2 549,9
Государственная программа по преодолению последствий катастрофы на Чернобыльской АЭС на 2021-2025 годы	144,0
Государственная программа «Социальная защита» на 2021-2025 годы	2 442,8
Государственная программа «Здоровье народа и демографическая безопасность» на 2021-2025 годы	23 880,6
Государственная программа "Охрана окружающей среды и устойчивое использование природных ресурсов" на 2021-2025 годы	375,3
Государственная программа «Образование и молодежная политика» на 2021-2025 годы	46 403,3
Государственная программа «Культура Беларуси» на 2021-2025 годы	3 958,8
Государственная программа «Физическая культура и спорт» на 2021-2025 годы	2 363,2
Государственная программа «Комфортное жилье и благоприятная среда» на 2021-2025 годы	16 462,3
Государственная программа «Строительство жилья» на 2021-2025 годы	1 163,4
Государственная программа «Земельно-имущественные отношения, геодезическая и картографическая деятельность» на 2021-2025 годы	3,3
Государственная программа «Массовая информация и книгоиздание» на 2021-2025 годы	10,4
Государственная программа "Увековечение памяти о погибших при защите Отечества" на 2021-2025 годы	79,5
Государственная программа «Транспортный комплекс» на 2021-2025 годы	1 307,9
Непрограммные расходы	6 967,8

## Объем долговых обязательств органов местного управления и самоуправления

тыс. рублей

	Виды обязательств	На 1 января 2025 г.	На 1 октября 2025 г.
1	Ценные бумаги, размещенные местными исполнительными и распорядительными органами на внутреннем финансовом рынке	-	-
2	Гарантии местных исполнительных и распорядительных органов, предъявленные к исполнению	-	-
3	Бюджетные кредиты	-	-
4	Иные долговые обязательства, ранее отнесенные в соответствии с законодательством на долг органов местного управления и самоуправления	-	-
I	Долг органов местного управления и самоуправления	-	-
II	Долг, гарантированный местными исполнительными и распорядительными органами	1 368,8	1 258,5
	<b>ВСЕГО</b>	<b>1 368,8</b>	<b>1 258,5</b>