


**Исполнение бюджета
Осиповичского района
за первое полугодие 2025 года
для граждан**



Доходы консолидированного бюджета

Осиповичского района за первое полугодие 2025 года

- ▶ В консолидированный бюджет Осиповичского района за первое полугодие 2025 года поступило доходов 69 912,1 тыс. рублей, расходы профинансированы в сумме 72 166,2 тыс. рублей, дефицит на 1 июля 2025 г. составил 2 254,1 тыс. рублей.
- ▶ Бюджет района за первое полугодие 2025 года по доходам исполнен в объеме 47,1% к уточненному годовому плану.
- ▶ Собственные доходы поступили в сумме 41 121,3 тыс. рублей, в том числе налоговые доходы в сумме 37 292,8 тыс. рублей, неналоговые доходы в сумме 3 828,5 тыс. рублей.
- ▶ Безвозмездные поступления из республиканского и областного бюджетов получены в сумме 28 790,8 тыс. рублей, в том числе дотация в сумме 26 922,4 тыс. рублей.
- ▶ Дотация бюджетам первичного уровня из районного бюджета составила 145,0 тыс. рублей.

**Доходы консолидированного бюджета Осиповичского района
поступившие за первое полугодие 2025 года по уровням бюджета**

**Консолидированный бюджет Осиповичского района
(69 912,1 тыс. рублей)**


**Районный бюджет
(68 718,8 тыс. рублей
с учетом консолидации)**

**Бюджеты сельских советов
(1 193,3 тыс. рублей)**

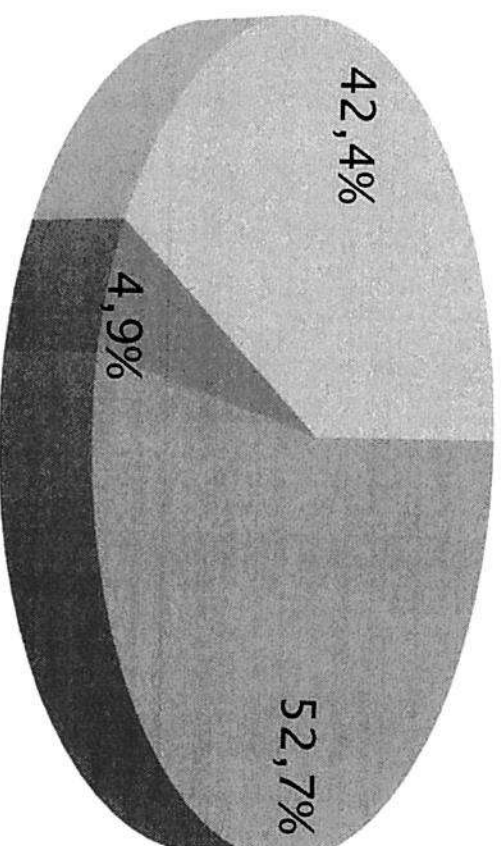
Вязьевский 181,5 тыс. руб.
Гродзянский 75,5 тыс. руб.
Дарагановский 74,5 тыс. руб.
Дричинский 78,8 тыс. руб.
Елизовский 128,4 тыс. руб.
Лапичский 137,8 тыс. руб.
Липенский 114,1 тыс. руб.
Протасевичский 150,3 тыс. руб.
Свислочский 97,3 тыс. руб.
Татарковский 77,6 тыс. руб.
Ясенский 77,5 тыс. руб.

В структуре доходов консолидированного бюджета района за первое полугодие 2025 года налоговые доходы составили 53,3%, неналоговые доходы – 5,5%, безвозмездные поступления – 41,2%.

первое полугодие 2025 года

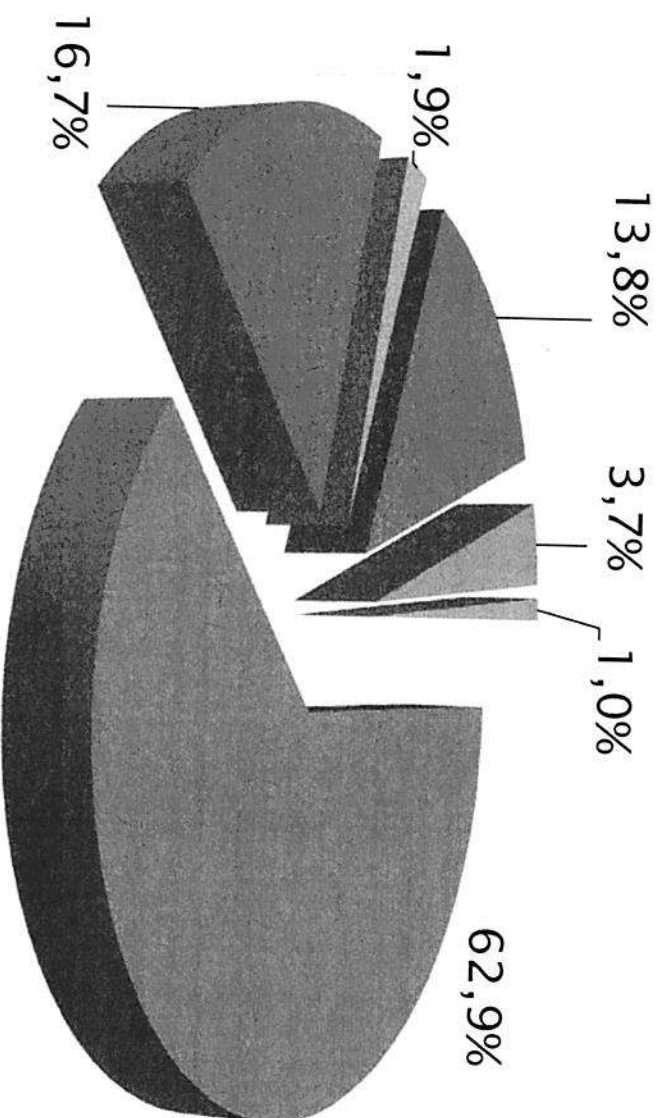


первое полугодие 2024 года



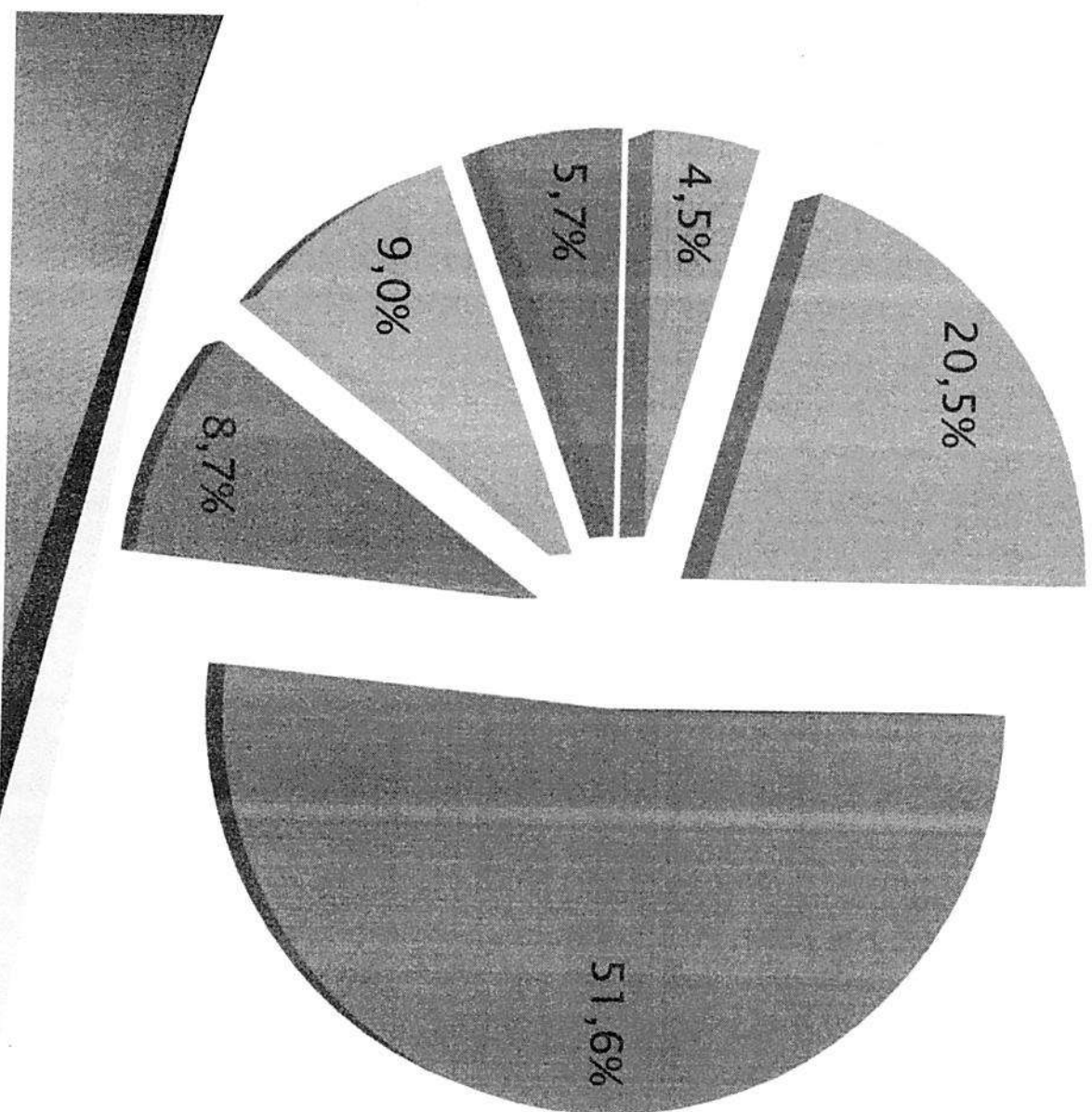
- налоговые доходы
- неналоговые доходы
- безвозмездные поступления

Структура налоговых доходов консолидированного бюджета района за первое полугодие 2025 года



- Подходный налог
(23 462,7 тыс. руб., 62,9%)
- НДС
(6 230,4 тыс. руб., 16,7%)
- Земельный налог
(693,3 тыс. руб., 1,9%)
- Налог на недвижимость
(5 139,9 тыс. руб., 13,8%)
- Другие налоги от выручки
(1 373,2 тыс. руб., 3,7%)
- Прочие налоговые доходы
(393,3 тыс. руб., 1,0%)

Структура неналоговых доходов консолидированного бюджета района за первое полугодие 2025 года



■ Компенсация расходов государства
(1 974,6 тыс. руб., 51,6%)

■ Доходы от приватизации (продажи жилых помещений государственного жилищного фонда)
(332,6 тыс. руб., 8,7%)

■ Проценты за пользование денежными средствами бюджетов
(345,3 тыс. руб., 9,0%)

■ Доходы от сдачи в аренду земельных участков и иного имущества
(220,0 тыс. руб., 5,7%)

■ Доходы от перечисления части прибыли унитарных предприятий, государственных объединений
(171,4 тыс. руб., 4,5%)

■ Прочие неналоговые доходы
(784,6 тыс. руб., 20,5%)

Расходы консолидированного бюджета

Осиповичского района за первое полугодие 2025 года

Расходы консолидированного бюджета района за первое полугодие 2025 года составили 72 166,2 тыс. рублей или 48,3% к уточненному годовому плану.

Бюджет района в отчетном периоде сохранил социальную направленность. На первоочередные статьи расходов бюджета (заработная плата с начислениями, приобретение лекарственных средств и изделий медицинского назначения, продуктов питания, бюджетные трансферты населению, субсидии, оплата коммунальных услуг) направлено 61 117,8 тыс. рублей или 84,7% от общего объема расходов бюджета, в том числе на оплату труда с начислениями – 46 238,3 тыс. рублей или 64,1%.

Расходы на национальную оборону составили 12,6 тыс. рублей.

Расходы на национальную экономику сложились в сумме 1 341,6 тыс. рублей, из них на развитие сельскохозяйственного производства и функционирование бюджетных сельскохозяйственных организаций направлено 375,1 тыс. рублей, оплата услуг по типовому проектированию – 7,1 тыс. рублей; на возмещение: части затрат по автобусным пассажирским перевозкам – 815,2 тыс. рублей, разницы в ценах и части оптовой надбавки на твердое топливо, реализуемое населению по фиксированным тарифам – 34,3 тыс. рублей, расходов по электроснабжению эксплуатируемого жилищного фонда – 107,3 тыс. рублей, имущественные отношения, картографию и геодезию – 2,6 тыс. рублей.

Расходы на жилищно-коммунальные услуги и жилищное строительство профинансированы в сумме 9 761,2 тыс. рублей, что составило 13,5% от общего объема расходов бюджета района, в том числе:

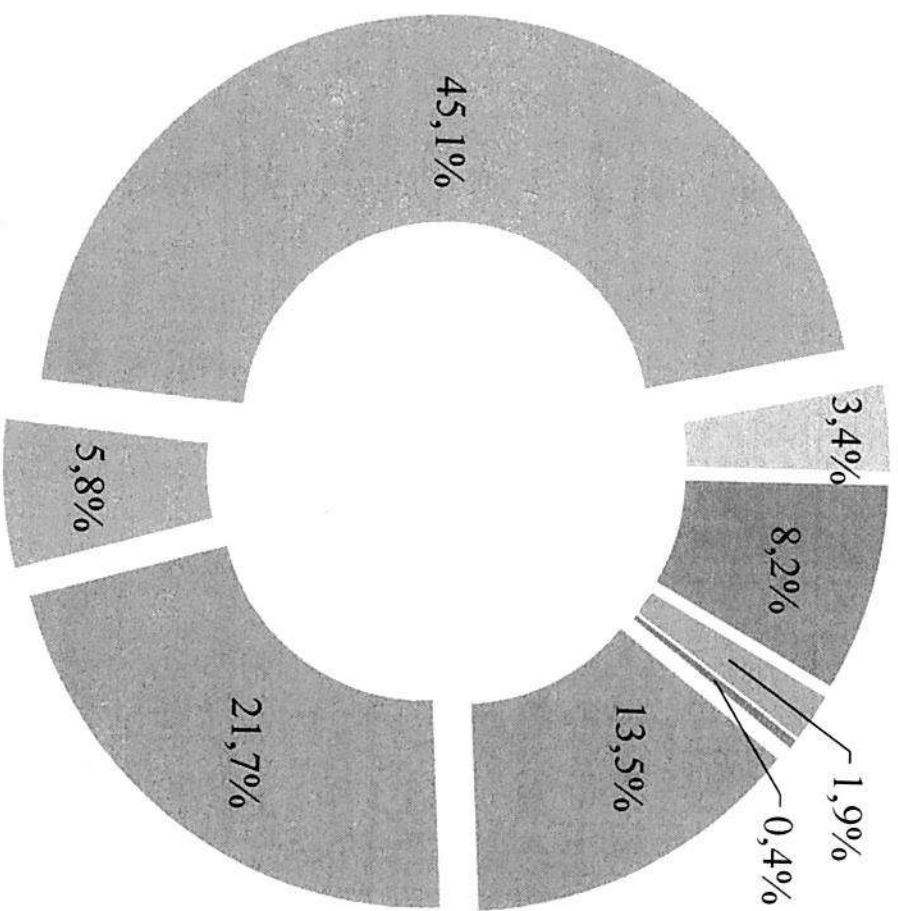
на жилищное строительство направлено 713,5 тыс. рублей (51,7 тыс. рублей на погашение основного долга и процентов банку по кредитам, выданным на строительство жилья сельскохозяйственным организациям, переданных в коммунальную собственность по Указу Президента Республики Беларусь № 268 и 650,0 тыс. рублей на долевое строительство 10-ти квартир социального пользования);

на жилищно-коммунальное хозяйство израсходовано 4 943,5 тыс. рублей, из них: на возмещение расходов по обслуживаемому жилищному фонду – 2 985,7 тыс. рублей, по не обслуживаемому организациями ЖКХ жилищному фонду – 361,2 тыс. рублей; на компенсацию потерь от оказания услуг льготной категории граждан – 32,2 тыс. рублей; на текущий ремонт жилфонда – 423,3 тыс. рублей; на капитальный ремонт жилфонда – 1 141,1 тыс. рублей;

на благоустройство населенных пунктов направлено 3 261,8 тыс. рублей, из них 127,6 тыс. рублей на содержание и текущий ремонт объектов благоустройства населенных пунктов за счет средств бюджетов сельсоветов;

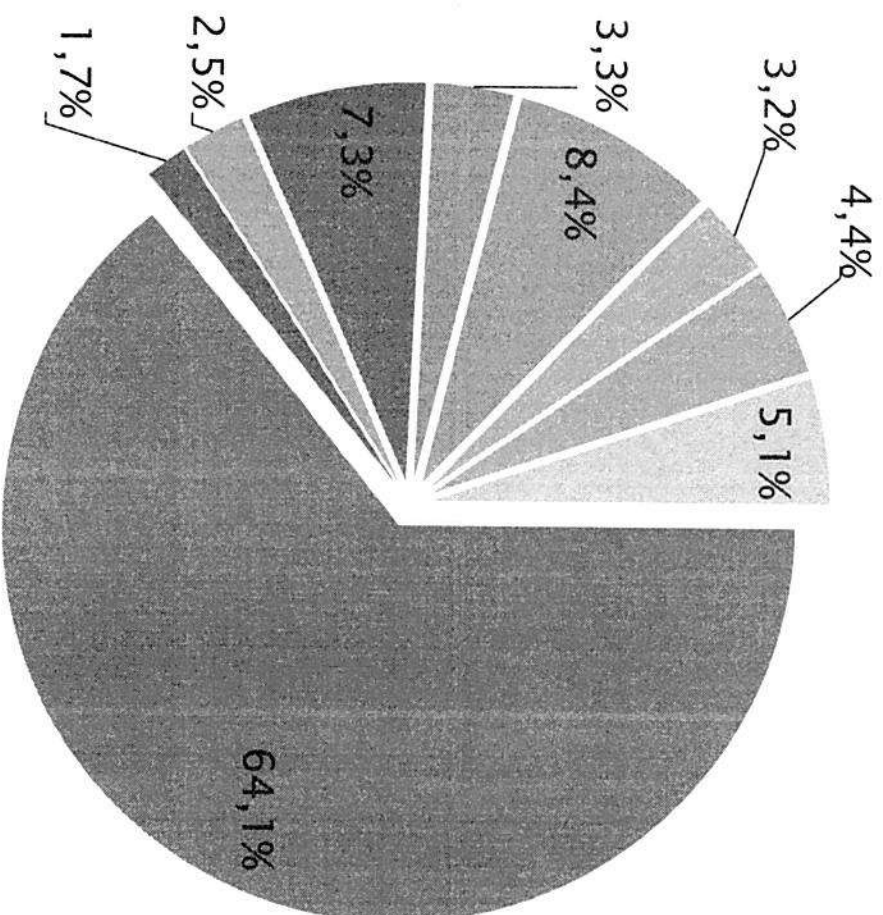
прочие расходы в области жилищно-коммунальных услуг профинансированы в сумме 842,4 тыс. рублей (субсидирование услуг бань – 96,0 тыс. рублей, возмещение расходов по начислению безналичных жилищных субсидий – 2,5 тыс. рублей, расходов связанных с регистрацией граждан по месту жительства и месту пребывания - 13,0 тыс. рублей; на капитальный ремонт и модернизацию тепловых сетей – 313,7 тыс. рублей; по объекту строительства «Модернизация котельной с переводом на использование древесных гранул (пеллет) в п.т. Молодежной в аг. Дричин Осиповичского района» – 397,4 тыс. рублей).

Структура расходов консолидированного бюджета района за первое полугодие 2025 года по функциональной классификации



- **Общегосударственная деятельность**
(5 913,0 тыс. руб., 8,2%)
- **Национальная оборона**
(12,6 тыс.руб.)
- **Национальная экономика**
(1 341,6 тыс. руб., 1,9%)
- **Охрана окружающей среды** (259,6 тыс.руб., 0,4%)
- **Жилищно-коммунальные услуги и жилищное строительство** (9 761,2 тыс. руб., 13,5%)
- **Здравоохранение** (15 627,4 тыс. руб., 21,7%)
- **Физическая культура, спорт, культура и средства массовой информации** (4 211,5 тыс. руб., 5,8%)
- **Образование** (32 575,1 тыс. руб., 45,1%)
- **Социальная политика** (2 464,2 тыс. руб., 3,4%)

Структура расходов консолидированного бюджета района за первое полугодие 2025 года по экономической классификации



- Заработная плата с отчислениями (46 238,3 тыс. руб., 64,1%)
- Медикаменты (1 191,5 тыс. руб., 1,7%)
- Питание (1 824,8 тыс. руб., 2,5%)
- Оплата коммунальных услуг (5 299,1 тыс. руб., 7,3%)
- Текущие и капитальные трансферты населению (2 367,8 тыс. руб., 3,3%)
- Субсидии (6 046,5 тыс. руб., 8,4%)
- Капитальные вложения в основные фонды (2 339,0 тыс. руб., 3,2%)
- Текущее содержание объектов благоустройства (3 140,8 тыс. руб., 4,4%)
- Прочие расходы (3 718,4 тыс. руб., 5,1%)

Программные расходы консолидированного бюджета района за первое полугодие 2025 года

Наименование	Сумма, тыс. руб.
Консолидированный бюджет Осиповичского района	72 166,2
Государственная программа «Аграрный бизнес» на 2021-2025 годы	375,1
Государственная программа «Управление государственными финансами и регулирование финансового рынка» на 2020 год и на период до 2025 года	1 720,5
Государственная программа по преодолению последствий катастрофы на Чернобыльской АЭС на 2021-2025 годы	95,9
Государственная программа «Социальная защита» на 2021-2025 годы	1 626,1
Государственная программа «Здоровье народа и демографическая безопасность» на 2021-2025 годы	15 576,7
Государственная программа "Охрана окружающей среды и устойчивое использование природных ресурсов" на 2021-2025 годы,375,	259,6
Государственная программа «Образование и молодежная политика» на 2021-2025 годы	33 127,3
Государственная программа «Культура Беларуси» на 2021-2025 годы	2 707,5
Государственная программа «Физическая культура и спорт» на 2021-2025 годы	1 535,7
Государственная программа «Комфортное жилье и благоприятная среда» на 2021-2025 годы	8 988,3
Государственная программа «Строительство жилья» на 2021-2025 годы	765,2
Государственная программа «Земельно-имущественные отношения, геодезическая и картографическая деятельность» на 2021-2025 годы	1,7
Государственная программа «Массовая информация и книгоиздание» на 2021-2025 годы	6,4
Государственная программа "Увечование памяти о погибших при защите Отечества" на 2021-2025 годы	68,1
Государственная программа «Транспортный комплекс» на 2021-2025 годы	815,2
Непрограммные расходы	4 496,9

Объем долговых обязательств органов местного управления и самоуправления

тыс. рублей

Виды обязательств	На 1 января 2025 г.	На 1 июля 2025 г.
1 Ценные бумаги, размещенные местными исполнительными и распорядительными органами на внутреннем финансовом рынке	-	-
2 Гарантии местных исполнительных и распорядительных органов, предъявленные к исполнению	-	-
3 Бюджетные кредиты	-	-
4 Иные долговые обязательства, ранее отнесенные в соответствии с законодательством на долг органов местного управления и самоуправления	-	-
I Долг органов местного управления и самоуправления	-	-
II Долг, гарантированный местными исполнительными и распорядительными органами	1 368,8	1 264,5
ВСЕГО	1 368,8	1 264,5