

## Сведения об исполнении бюджета Осиповичского района за 9 месяцев 2017 года

№	наименование	налоговые и неналоговые доходы				
		уточненный план на год, тыс.руб.	план отчетного периода, тыс.руб.	исполнено, тыс.руб.	% исп-я к году	% исп-я к плану отч. периода
1	2	3	4	5	6	7
1	Вязьевский	92,8	70,3	75,6	81,5%	107,5%
2	Гродзянский	37,2	26,4	28,3	76,0%	106,9%
3	Дарагановский	50,1	32,6	39,1	78,1%	119,9%
4	Дричинский	30,4	20,5	21,5	70,6%	104,5%
5	Елизовский	93,4	63,2	69,8	74,8%	110,5%
6	Корытненский	21,6	15,1	16,1	74,8%	107,0%
7	Лапичский	110,2	79,6	80,8	73,3%	101,5%
8	Липенский	55,5	39,2	43,6	78,6%	111,3%
9	Протасевичский	60,2	42,4	48,1	79,8%	113,3%
10	Свислочский	70,9	46,2	49,4	69,7%	106,9%
11	Татарковский	25,0	17,5	18,6	74,4%	105,9%
12	Ясенский	34,4	24,4	27,1	78,6%	111,0%
	<b>Итого по бюджетам сельских советов</b>	<b>681,6</b>	<b>477,5</b>	<b>517,9</b>	<b>76,0%</b>	<b>108,5%</b>
	<b>Районный бюджет</b>	<b>38 123,4</b>	<b>25 150,1</b>	<b>25 565,0</b>	<b>67,1%</b>	<b>101,6%</b>
	<b>Итого по бюджету района</b>	<b>38 804,9</b>	<b>25 627,5</b>	<b>26 082,9</b>	<b>67,2%</b>	<b>101,8%</b>

## Динамика

поступления налоговых и  
неналоговых платежей

В

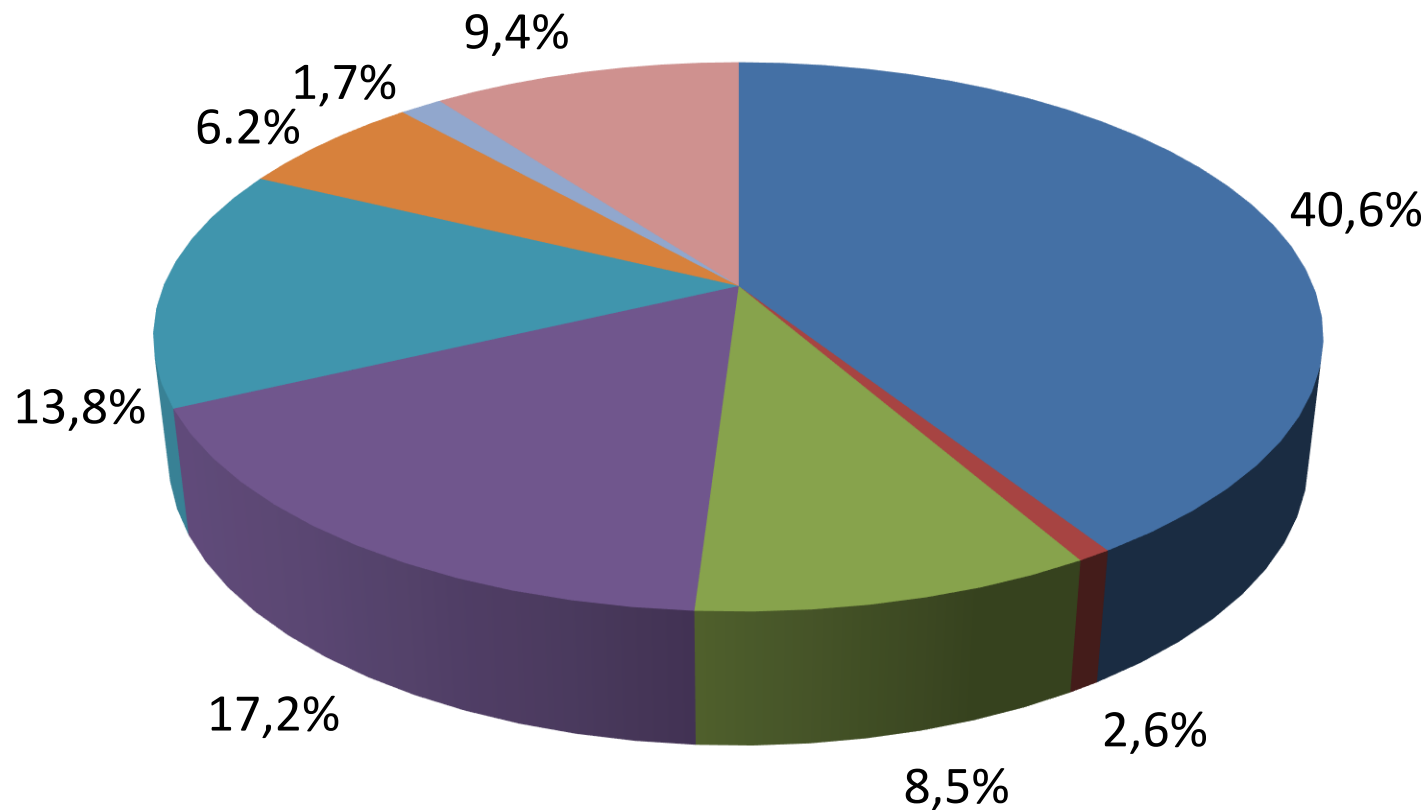
бюджет Осиповичского  
района

тыс.рублей

	за 9 месяцев 2017 года	за 9 месяцев 2016 года	рост поступления
Всего доходов	26,082.9	25,148.4	934.5
<i>в том числе</i>			
Налоговые доходы	23,631.1	22,716.3	914.8
<i>из них</i>			
подходный налог	10,597.0	9,754.3	842.7
налог на прибыль	683.6	1,242.6	-559.0
налог на недвижимость на незавершенное строительство	171.4	76.8	94.6
земельный налог	2,225.6	2,248.6	-23.0
налог на недвижимость	4,448.5	4,298.0	150.5
налог на добавленную стоимость	3,596.1	3,325.1	271.0
другие налоги от выручки	1,609.4	1,483.1	126.3
налоги и сборы на отдельные виды деятельности	50.7	112.7	-62.0
Государственная пошлина	141.2	116.4	24.8
Неналоговые доходы	2,451.8	2,432.1	19.7



Структура поступления доходов в бюджет Осиповичского района за 9 месяцев 2017 года  
(в процентах)



■ подходный налог

■ налог на прибыль

■ земельный налог

■ налог на недвижимость

■ НДС

■ другие налоги от выручки

■ прочие налоговые доходы

■ неналоговые доходы

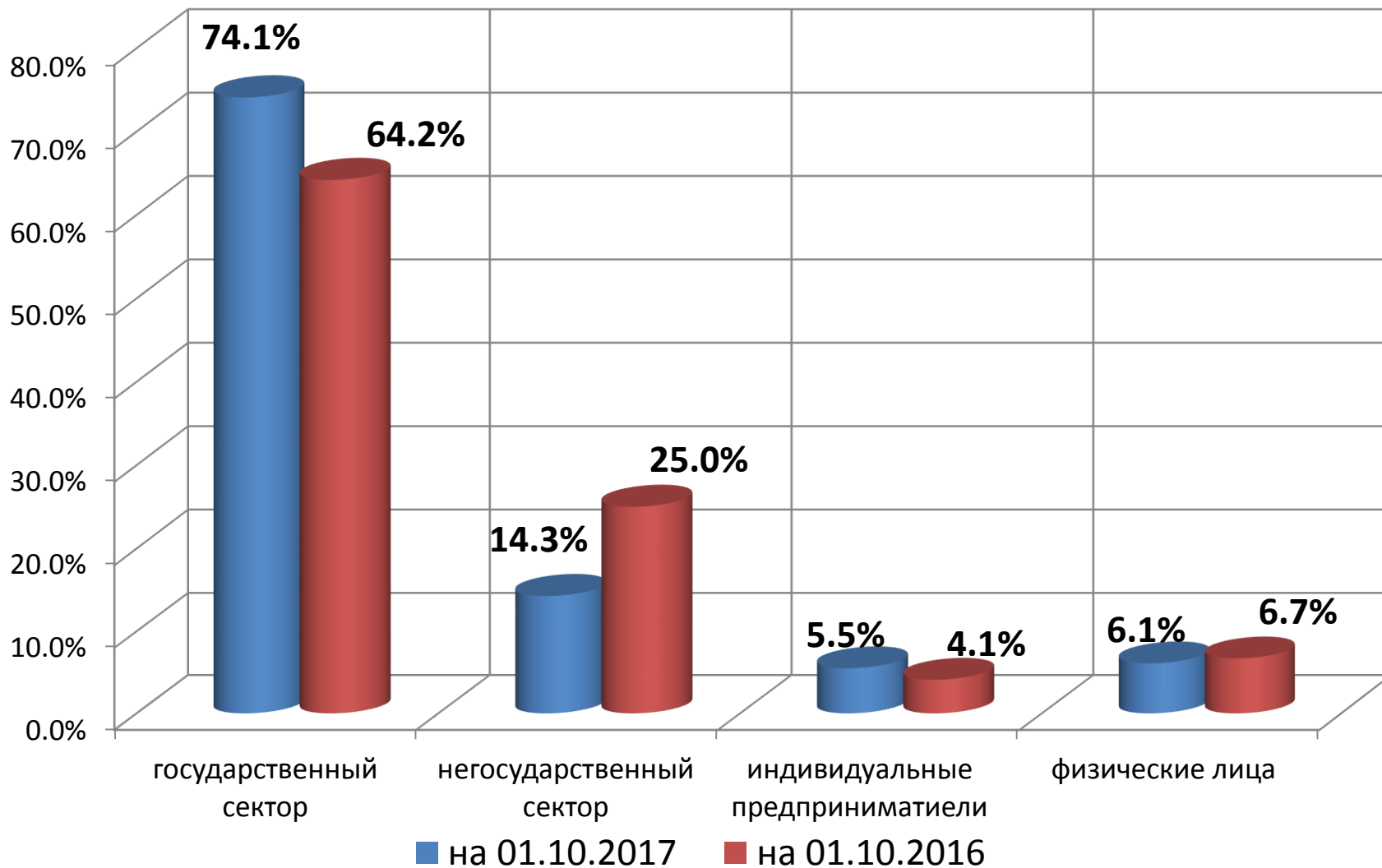
Поступление в бюджет от  
градообразующих организаций за  
2011 - 2013 годы

млн. руб.

	на 01.07.2013.		на 01.07.2012.		на 01.07.2011.	
	Поступило налогов и сборов в бюджет	Удельный вес в объеме доходов по району (%)	Поступило налогов и сборов в бюджет	Удельный вес в объеме доходов по району (%)	Поступило налогов и сборов в бюджет	Удельный вес в объеме доходов по району (%)
Открытое акционерное общество "Осиповичский завод автомобильных агрегатов"	28,408.7	17.3	18,842.8	15.0	7,954.8	14.5
Совместное белорусско-британское предприятие "Кровля" ОАО	2,593.3	1.6	15,278.4	12.2	5,521.6	10.1
СЗАО Стеклозавод "Елизово"	-3,475.1	-2.1	1,024.9	0.8	203.9	0.4
Открытое акционерное общество "Осиповичский молочный комбинат"	0.0	0.0	-9,773.3	-7.8	-2,651.9	-4.8
Осиповичский завод железобетонных конструкций	15,518.5	9.4	6,855.5	5.5	2,285.7	4.2
Государственное опытное лесохозяйственное учреждение "Осиповичский опытный лесхоз"	3,080.2	1.9	4,239.7	3.4	1,199.8	2.2
Иностранное частное унитарное предприятие "Сонца"	6,044.5	3.7	3,083.2	2.5		0.0
Унитарное коммунальное предприятие жилищно-коммунального хозяйства	4,329.8	2.6	2,207.7	1.8		0.0
Совместное предприятие "Белга-пром"	3,225.4	2.0	5,322.7	4.2		0.0
Иностранное ООО "Кровельный завод "ТехноНИКОЛЬ"	-1,616.1	-1.0	538.9	0.4		0.0
Осиповичская дистанция пути	5,313.5	3.2	3,878.7	3.1		0.0
<b>ВСЕГО</b>	<b>63,422.7</b>	<b>38.5</b>	<b>51,499.2</b>	<b>41.0</b>		<b>0.0</b>
Налоги и сборы в бюджет на 01.07.	164,650.8		125,630.8		54,911.7	



## Структура доходной части консолидированного бюджета Осиповичского района



# Поступление платежей от бюджетобразующих организаций района

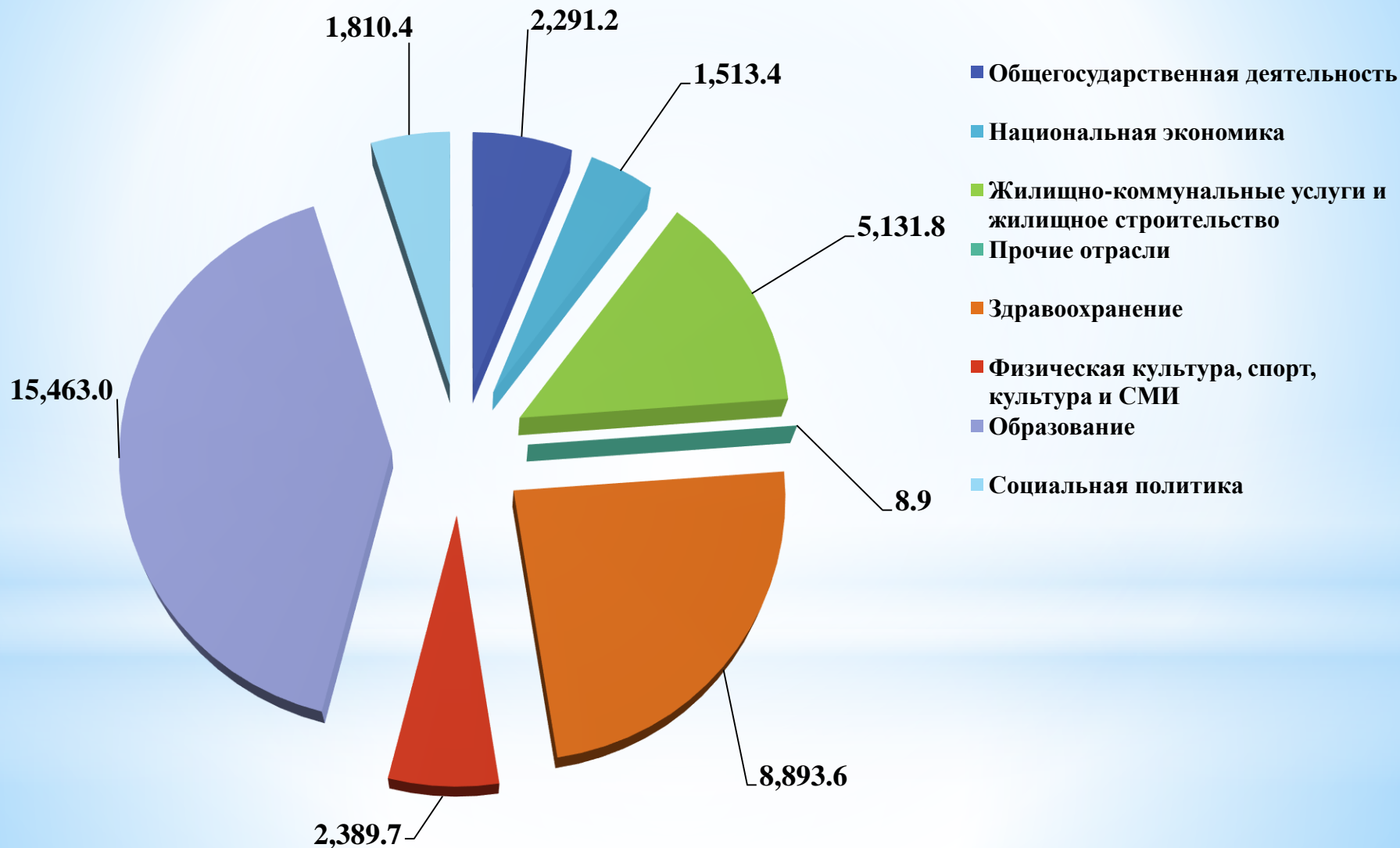
Наименование организаций	9 месяцев 2017 года		9 месяцев 2016 года	
	Поступило налогов и сборов в бюджет (тыс.рублей)	Удельный вес в объеме доходов по району (%)	Поступило налогов и сборов в бюджет (тыс.рублей)	Удельный вес в объеме доходов по району (%)
Открытое акционерное общество "Осиповичский завод автомобильных агрегатов"	3,107.8	34.3	2,377.7	23.0
Филиал "Осиповичский завод железобетонных конструкций" ОАО "Дорстроймонтажтрест"	808.4	8.9	1,246.5	12.0
Осиповичское УКП ЖКХ	834.1	9.2	826.5	8.0
Государственное опытное лесохозяйственное учреждение "Осиповичский опытный лесхоз"	1,103.3	12.2	769.9	7.4
Иностранное ООО "Кровельный завод "ТехноНИКОЛЬ"	967.7	10.7	1,367.3	13.2
ООО "Белга-Пром"	997.8	11.0	914.0	8.8
<b>ВСЕГО</b>	<b>7,819.1</b>	<b>26.0</b>	<b>7,501.9</b>	<b>23.3</b>
Налоги и сборы в бюджет за 9 месяцев 2017 года	30,093.3		32,222.7	





## Расходы консолидированного бюджета Осиповичского района по функциональной классификации расходов за 9 месяцев 2017 года

тыс. рублей



Структура расходов бюджета Осиповичского района за 9 месяцев 2017 года

